

hama[®]

THE SMART SOLUTION

XX
113739

Gaming Keyboard

uRAGE EXODUS MACRO



Mode d'emploi

F

Manual del usuario

E

Руководство по эксплуатации

RUS

Инструкции за експлоатация

BG

Uputstvo za upotrebu

SRB

Gebruiksaanwijzing

NL

Οδηγίες χρήσης

GR

Instrukcja obsługi

PL

Használati útmutató

H

Návod k použití

CZ

Návod na použitie

SK

Manual de instruções

P

Manual de utilizare

RO

Bruksanvisning

S

Käyttöohje


FIN

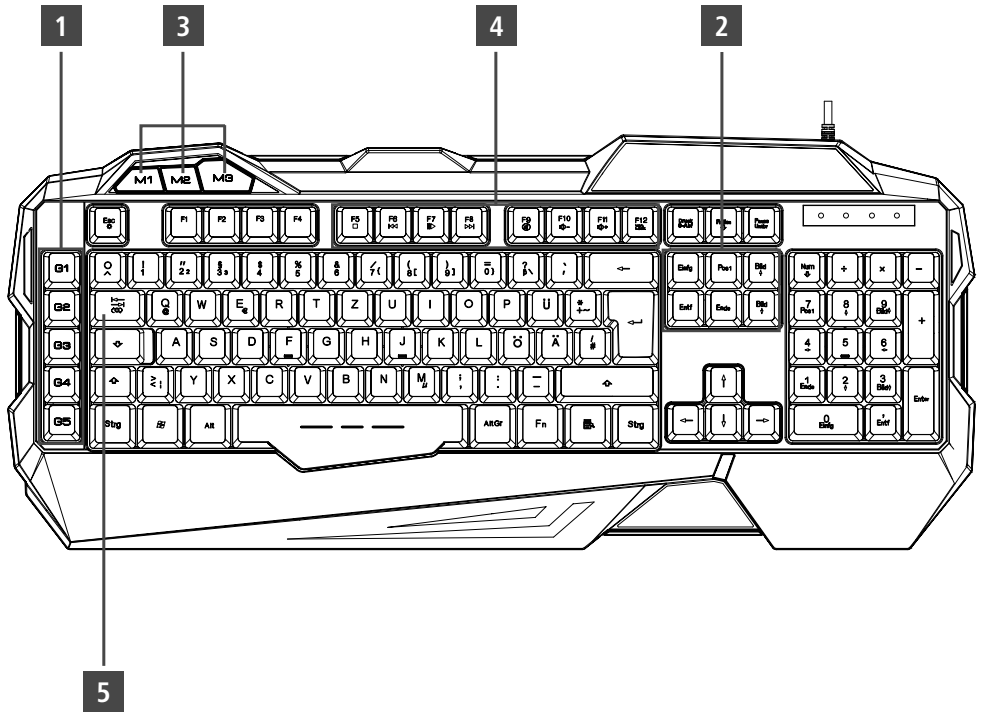
Betjeningsvejledning

DK


Bruksanvisning

N





Éléments de commande et d'affichage

1. Touches macro
2. Touches macro supplémentaires
3. Touches du profil
4. Fonctions multimédias
(FN + Touches multimédia)
5. Allumage/extinction de l'éclairage / changement de couleur (FN + )

IT'S TIME FOR U TO RAGE!

La marque « uRage » propose depuis 2010 des produits de Gaming de haute qualité à des prix abordables et jouit d'une popularité croissante. For Gamers, by Gamers - avec uRage à tes côtés, tu obtiendras des avantages décisifs sur tes concurrents.

WE WANT U NOW - BECOME URAGEOUS!

Les claviers Gaming uRage sont parfaitement adaptés à Ego Shooter (FPS), aux jeux de stratégie en temps réel (RTS) et aux jeux en ligne (MMO). Un mécanisme de touche très précis garantit une saisie et une réactivité extrêmement rapides du clavier pour en faire un clavier de gaming idéal. Grâce à leur design ergonomique, les produits uRage sont parfaitement adaptés aux longues sessions de jeu. Tous les claviers uRage sont équipés d'un effet anti-ghosting pour te permettre d'exécuter des combinaisons de touches / plusieurs actions en une seule manœuvre.

1. Explication des symboles d'avertissement et des remarques

Avertissement

Ce symbole est utilisé pour indiquer des consignes de sécurité ou pour attirer votre attention sur des dangers et risques particuliers.

Remarque

Ce symbole est utilisé pour indiquer des informations supplémentaires ou des remarques importantes.

2. Contenu de l'emballage

- Clavier Gaming uRage Exodus Macro
- Mode d'emploi
- Logiciel Gaming

3. Consignes de sécurité

- Ce produit est destiné à un usage domestique non commercial.
- Protège le produit de toute saleté, humidité, surchauffe et utilise-le uniquement dans des locaux secs.
- Protège-le des secousses violentes et évite tout choc ou toute chute.
- Ne tente pas d'ouvrir le produit et cesse de l'utiliser en cas de détérioration.
- Conserve les emballages d'appareils hors de portée de petits enfants, risque d'étouffement.
- Apporte ta contribution à la protection de l'environnement et recycle les matériaux d'emballage conformément aux prescriptions locales en vigueur.
- N'apporte aucune modification à l'appareil. Des modifications te feraient perdre tes droits de garantie.

4. Caractéristiques techniques

- Éclairage des touches trois couleurs (bleu, rouge, violet) pouvant être allumé/éteint
- Connexion : USB
- Connexion : câble
- Nombre de touches: 113
- Couleur : noir

5. Configuration système requise

- Windows 10/8.1/8/7/Vista
- Un port USB libre

6. Mise en service et fonctionnement

- Raccorde le connecteur USB du clavier Gaming uRage dans un port USB libre de ton ordinateur.
- Le clavier Gaming uRage est automatiquement reconnu et installé par ton système d'exploitation.
- Cette procédure peut durer quelques secondes. Patience...
- Familiarise-toi avec toutes les propriétés et la manipulation de ton clavier uRage avant de commencer à l'utiliser (gameplay).

7. Installation du logiciel

- Insère le CD Gaming fourni dans ton lecteur de CD-ROM, puis lance Autorun.exe.
- Après l'installation du logiciel Gaming, tu devrais apercevoir un raccourci pour le clavier Gaming sur ton bureau, en bas à droite.
- Double-clique sur cette icône afin de lancer le logiciel. Tu pourras y effectuer différents paramétrages paramètres macros / Paramètres du profil / Paramètres d'éclairage / Modification(s) de l'affectation des touches).

Remarque - Conseils de Gaming et accessoires

- Les claviers Gaming uRage sont réglables en hauteur ; adapte la hauteur en fonction de ta position.
- Tu trouveras de nombreux « Teamplayers » adaptés à ton équipement uRage dans les séries uRage Gaming (souris, micro-casques, tapis de souris et manettes de jeu).

8. Soins et entretien

Nettoie ce produit uniquement avec un chiffon non pelucheux légèrement humide et n'utilise pas de nettoyants agressifs.

9. Exclusion de garantie

La société Hama GmbH & Co. KG décline toute responsabilité en cas de dommages provoqués par une installation, un montage ou une utilisation non conformes du produit ou encore provoqués par un non respect des consignes du mode d'emploi et/ou des consignes de sécurité.

10. Service et assistance

Pour toute question concernant le produit, adresse-toi au service de conseil produits de Hama.
Ligne téléphonique directe : +49 9091 502-115 (allemand/anglais)
Tu trouveras ici de plus amples informations concernant le service d'assistance : www.hama.com

11. Consignes de recyclage


Remarques concernant la protection de l'environnement:



Conformément à la directive européenne 2002/96/CE et 2006/66/CE, et afin d'atteindre un certain nombre d'objectifs en matière de protection de

l'environnement, les règles suivantes doivent être appliquées: Les appareils électriques et électroniques ainsi que les batteries ne doivent pas être éliminés avec les déchets ménagers. Le pictogramme "picto" présent sur le produit, son manuel d'utilisation ou son emballage indique que le produit est soumis à cette réglementation. Le consommateur doit retourner le produit/la batterie usager aux points de collecte prévus à cet effet. Il peut aussi le remettre à un revendeur. En permettant enfin le recyclage des produits ainsi que les batteries, le consommateur contribuera à la protection de notre environnement. C'est un acte écologique.

Bedienungselemente und Anzeigen

1. Teclas macro
2. Teclas de macro adicionales
3. Teclas de perfil
4. Funciones multimedia
(FN + Teclas multimedia)
5. Interruptor on/off para la iluminación/el cambio de color
(FN + )

IT'S TIME FOR U TO RAGE!

Desde 2010, uRage es sinónimo de equipamiento de alta calidad para gaming desde el PC a un precio ajustado, ganando cada día mayor popularidad. Hecho por jugadores para jugadores: Con uRage conseguirás esa ventaja decisiva necesaria para conseguir la victoria.

WE WANT U NOW - BECOME URAGEOUS!

Los teclados para gaming de uRage se adecuan a la perfección para juegos de tipo ego shooter (FPS), juegos de estrategia en tiempo real (RTS), juegos de rol (RPGs) y juegos online (MMOs). La precisión al teclear te garantizan una velocidad de entrada y una capacidad de reacción ultrarrápidas: el equipamiento ideal para cualquier jugador. Su diseño ergonómico hace a los productos uRage idóneos para las sesiones de gaming más largas. Todos los teclados incorporan anti-ghosting, permitiéndote accionar más teclas y ejecutar más acciones de forma simultánea.

1. Explicación de los símbolos de aviso y de las indicaciones

**Aviso**

Se utiliza para caracterizar las indicaciones de seguridad o para llamar la atención sobre peligros y riesgos especiales.

**Nota**

Se utiliza para caracterizar informaciones adicionales o indicaciones importantes.

2. Contenido del paquete

- Teclado para gaming Exodus Macro uRage
- Estas instrucciones de manejo
- Software para gaming

3. Instrucciones de seguridad

- El producto es para el uso doméstico privado, no comercial.
- Protege al producto de la suciedad, la humedad, el calor excesivo y utilízalo sólo en lugares secos.
- No dejes caer el producto ni lo sometás a sacudidas fuertes.
- No abras el producto y no lo sigas operando de presentar deterioros.
- Mantén el material de embalaje fuera del alcance de los niños, existe peligro de asfixia.
- Respeta el medio ambiente y desecha el material de embalaje en conformidad con las disposiciones locales vigentes en materia de desecho.
- No realices modificaciones en el dispositivo. Este conllevaría la pérdida de todos los derechos de la garantía.

4. Datos técnicos

- La iluminación de las teclas en tres colores diferentes (azul, rojo, violeta) se puede activar y desactivar
- Conexión: Conector USB
- Conexión: Cable
- Número de teclas: 113
- Color: Negro

5. Requisitos del sistema

- Windows 10/8.1/8/7/Vista
- Un puerto USB libre

6. Puesta en marcha y funcionamiento

- Conecta el conector USB del teclado para gaming uRage a un puerto USB libre de tu PC o portátil.
- El sistema operativo identifica e instala automáticamente el teclado para gaming uRage.
- Este proceso puede durar algunos segundos. Ten paciencia.
- Asegúrate de familiarizarte con todas las características y el manejo preciso de tu teclado uRage antes de lanzarte a jugar (gameplay).

7. Instalación del software

- Coloca el software para gaming suministrado en tu lector de CD-ROM e inicia el Autorun.exe.
- Finalizada correctamente la instalación del software para gaming, deberías encontrar en tu escritorio o bien en la parte inferior derecha, en tu barra de símbolos, un acceso directo para el teclado para gaming.
- Ábrelos con un doble clic. Ahora podrás realizar diferentes ajustes Ajustes de macro / Ajustes de perfil / Ajustes de iluminación / Modificación de la asignación de teclas.



Nota – Consejos para el gaming y accesorios

- Es posible ajustar en altura los teclados para gaming uRage tantas veces como se necesite, ajusta su altura a tus necesidades.
- En la serie para gaming de uRage Gaming encontrarás muchos otros accesorios aptos para tu equipamiento uRage (ratones, headsets, alfombrillas y gamepads).

8. Mantenimiento y cuidado

Limpie este producto sólo con un paño ligeramente humedecido que no deje pelusas y no utilice detergentes agresivos.

9. Exclusión de responsabilidad

Hama GmbH & Co. KG no se responsabiliza ni concede garantía por los daños que surjan por una instalación, montaje o manejo incorrectos del producto o por la no observación de las instrucciones de manejo y/o de las instrucciones de seguridad.

10. Servicio y soporte

Si tiene que hacer alguna consulta sobre el producto, diríjase al asesoramiento de productos Hama.
Línea directa: +49 9091 502-115 (alemán/inglés)
Encontrará más información de soporte en:
www.hama.com

11. Instrucciones para el desecho y el reciclaje


Nota sobre la protección medioambiental:



Desde la entrada en vigor de las Directivas europeas 2002/96/CE y 2006/66/CE, tiene vigencia lo siguiente en derecho nacional: Los aparatos eléctricos y

electrónicos, así como las pilas, no se deben evacuar en la basura doméstica. El usuario está legalmente obligado a llevar los aparatos eléctricos y electrónicos al final de su vida útil a los puntos de recogida comunales o a devolverlos al lugar donde los adquirió. Las particularidades al respecto las regula el derecho nacional. El símbolo en el producto, en las instrucciones de uso o en el embalaje hace referencia a ello. Gracias al reciclaje, al reciclaje del material o a otras formas de reciclaje de aparatos usados/baterías, contribuye Usted de forma importante a la protección de nuestro medio ambiente.

Органы управления и индикации

1. Кнопки макрофункций
2. Дополнительные макрокнопки
3. Кнопки профилей
4. Мультимедиа
(FN + кнопки мультимедиа)
5. включение/выключение подсветки/смены цвета
(FN + )

IT'S TIME FOR U TO RAGE!

Под маркой uRage с 2010 года выпускается высококачественное оборудование для игровых компьютеров по конкурентоспособной цене. Известность марки постоянно растет. Для игроманов, от игроманов - оборудование uRage обеспечит преимущество и приблизит к победе.

WE WANT U NOW - BECOME URAGEOUS!

Игровая клавиатура uRage специально предназначена для „шутеров“ от первого лица, стратегий в реальном времени, ролевых игр и онлайн-игр. Клавиатура характеризуется точностью нажатия, быстротой ввода и реакции, что важно для игр.

Эргономичная конструкция оборудования uRage предназначена для многочасовых сеансов. Все клавиатуры серии оснащены функцией Anti-Ghosting, что позволяет нажимать одновременно несколько кнопок.

1. Предупредительные пиктограммы и инструкции



Внимание

Данным значком отмечены инструкции, несоблюдение которых может привести к опасной ситуации.



Примечание

Дополнительная или важная информация.

2. Комплект поставки

- Игровая клавиатура uRage Exodus Macro
- Настоящая инструкция
- Программное обеспечение

3. Техника безопасности

- Изделие предназначено только для домашнего применения.
- Беречь от грязи, влаги и источников тепла. Эксплуатировать только в сухих помещениях.
- Не ронять. Беречь от сильных ударов.
- Изделие не открывать. Запрещается эксплуатировать неисправное изделие.
- Упаковку не давать детям: опасность асфиксии.
- Утилизировать упаковку в соответствии с местными нормами.
- Запрещается вносить изменения в конструкцию. В противном случае гарантийные обязательства аннулируются.

4. Технические характеристики

- включение/выключение цветной подсветки кнопок (синий, красный, лиловый)
- Подключение: штекер USB
- Соединение: кабель
- Количество кнопок: 113
- Цвет: черный

5. Требования к системе

- Windows 10/8.1/8/7/Vista
- один разъем USB

6. Ввод в эксплуатацию и эксплуатация

- Подключить клавиатуру к USB-разъему компьютера.
- Операционная система самостоятельно обнаружит и установит устройство.
- Этот процесс может занять некоторое время.
- Перед началом эксплуатации внимательно изучите инструкцию.

7. Установка программного обеспечения

- Вставить компакт-диск с ПО в дисковод и запустить файл Autorun.exe.
- По окончании установки ПО на рабочем столе и на панели задач появится ярлык программы клавиатура.
- Открыть программу, дважды нажав на ярлык. В программе производятся настройки: параметры / Настройка профиля / Настройки освещения / Изменения распределения кнопок.

Примечания – Настройка и комплектующие

- Клавиатура оснащена многоступенчатой регулировкой высоты.
- В серию игрового оборудования iRage входят другие устройства (манипуляторы-мыши, гарнитуры, коврики для мыши, игровые пульты).

8. Уход и техническое обслуживание

Чистку производить только безворсовой слегка влажной салфеткой. Запрещается применять агрессивные чистящие средства.

9. Отказ от гарантийных обязательств

Компания Hama GmbH & Co. KG не несет ответственность за ущерб, возникший вследствие неправильного монтажа, подключения и использования изделия не по назначению, а также вследствие несоблюдения инструкции по эксплуатации и техники безопасности.

10. Отдел техобслуживания

По вопросам ремонта или замены неисправных изделий обращаться к продавцу или в сервисную службу компании Hama.

Горячая линия отдела техобслуживания: +49 9091 502-115 (немецкий, английский)

Подробнее смотрите здесь: www.hama.com

11. Инструкции по утилизации


Охрана окружающей среды:



С момента перехода национального законодательства на европейские нормативы 2002/96/EU и 2006/66/EU действительно следующее: Электрические и электронные

приборы, а также батареи запрещается утилизировать с обычным мусором. Потребитель, согласно закону, обязан утилизировать электрические и электронные приборы, а также батареи и аккумуляторы после их использования в специально предназначенных для этого пунктах сбора, либо в пунктах продажи. Детальная регламентация этих требований осуществляется соответствующим местным законодательством. Необходимость соблюдения данных предписаний обозначается особым значком на изделии, инструкции по эксплуатации или упаковке. При переработке, повторном использовании материалов или при другой форме утилизации бывших в употреблении приборов Вы помогаете охране окружающей среды. В соответствии с предписаниями по обращению с батареями, в Германии вышеназванные нормативы действуют для утилизации батарей и аккумуляторов.

Bedienungselemente und Anzeigen

1. Macro-бутони
2. Допълнителни макро клавиши
3. Профилни бутони
4. Функции Multimedia (FN + бутони за мултимедия)
5. ключ за включване/изключване на осветлението / смяна на цветовете (FN + )

IT'S TIME FOR U TO RAGE!

От 2010 г. uRage е синоним на High Quality PC Gaming Equipment на честни цени и се радва на непрекъснато нарастваща популярност. For Gamers, by Gamers - с uRage на твоя страна ти получаваш решаващо за играта предимство.

WE WANT U NOW - BECOME URAGEOUS!

Гейм клавиатурите uRage са изключително подходящи за Ego Shooter (FPS), стратегически игри в реално време (RTS), ролеви игри (RPGs) и онлайн игри (MMOs). Прецизните ограничители на клавишите ти гарантират екстремна скорост на въвеждане и способност за реакция и са идеалното оборудване за геймъра. Благодарение на ергономичния дизайн продуктите uRage ти позволяват да издържиш максимално добре гейм сесии, продължаващи часове. Всички клавиатури са оборудвани с Anti-Ghosting, който ти позволява да извършваш наведнъж действия с няколко клавиша.

1. Обяснение на предупредителните символи и указания



Предупреждение

Използва се за обозначаване на инструкции за безопасност или за насочване на вниманието към специфични опасности и рискове.



Забележка

Използва се за допълнително обозначаване на информация или важни указания.

2. Съдържание на опаковката

- гейм клавиатура uRage Exodus Macro
- това упътван за обслужване
- Софтуер на играта

3. Инструкции за безопасност

- Продуктът е предвиден за лична, нестопанска битова употреба.
- Пази продукта от замърсяване, влага и прегряване и го използвай само в сухи помещения.
- Не позволявай на продукта да пада и не го излагай на силни вибрации.
- Не отваряй продукта и при повреда не продължавай да го използваш.
- Дръж малките деца далече от опаковъчния материал, има опасност от задушаване.
- Уважавай своята околна среда и изхвърли опаковъчния материал веднага съгласно действащите на място разпоредби за изхвърляне на отпадъци.
- Не прави промени по уреда. Така ще загубиш право на всякакви гаранционни претенции.

4. Технически данни

- Осветление на бутоните в три различни цвята (син, червен, лилав) с възможност за включване/изключване
- Свързване: USB
- Присъединяване: кабел
- Брой клавиши: 113
- Цвят: черен

5. Условия на системата

- Windows 10/8.1/8/7/Vista
- Един свободен USB порт

6. Пуск и експлоатация

- Свържи USB-щекера на гейм клавиатурата iRage със свободния USB-порт на твоя компютър или ноутбук.
- Гейм клавиатурата iRage се разпознава и инсталира самостоятелно от операционната система.
- Тази операция отнема няколко секунди. Имай търпение.
- Запознай се с всички характеристики и прецизната употреба на твоята клавиатура iRage преди да започнеш да играеш (Gameplay).

7. Инсталация на софтуера

- Постави приложения гейм софтуер в CD-ROM устройството и стартирай Autorun.exe.
- След успешната инсталация на гейм софтуера върху десктопа, съответно долу вдясно в твоята лента със символи трябва да виждаш Shortcut за гейм клавиатура.
- Отвори ги само като кликнеш два пъти. Там можеш да направиш различни настройки макронастройки / Настройки на профила / Настройки на осветлението / Промяна(и) в разположението на бутоните.

Указание – Гейм съвети и принадлежности

- Гейм клавиатурите iRage могат да се регулират на височина на няколко степени, регулирай височината според твоите индивидуални потребности.
- В гейм сериите iRage ще намериш много подходящи Teamplayer за твоето оборудване iRage (мишки, слушалки, маус падове и гейм падове).

8. Техническо обслужване и поддръжка

Почиствай този продукт само с леко навлажнена кърпа, която не пуска власинки, и не използвай агресивни почистващи препарати.

9. Изключване на гаранция

Хама ГмБХ & Ко. КГ не поема никаква отговорност или гаранция за повреди в резултат на неправилна инсталация, монтаж и неправилна употреба на продукта или неспазване на упътването за обслужване и/или инструкциите за безопасност.

10. Сервиз и съпорт

За въпроси във връзка с продукта се обърни към отдела за консултация за продукти на Хама.

Гореща телефонна линия: +49 9091 502-115 (немски/английски)

Допълнителна информация за съпорт ще намерите тук: www.hama.com


11. Указания за изхвърляне

Указание относно защитата на околната среда:



От момента на прилагането на европейските директиви 2002/96/ЕО и 2006/66/ЕО в националното право на съответните страни важи следното: Електрическите и електронните уреди и батериите не бива да се изхвърлят с битовите отпадъци. Потребителят е длъжен по закон да върне електрическите и електронните уреди и батериите в края на тяхната дълготрайност на изградените за целта обществени пунктове за събиране на отпадъци или на търговския обект. Подробностите по въпроса са регламентирани в законодателството на съответната страна. Символът върху продукта, упътването за употреба или опаковката насочва към тези разпоредби. Чрез рециклирането, преработката на материалите или други форми на оползотворяване на старите уреди/батерии вие допринасяте за защитата на нашата околна среда.

Elementi za rukovanje i prikazivanje

1. Makro dugmad
2. Dodatni makro-tasteri
3. Dugmad za menjanje profila
4. Multimedijske funkcije (FN + Multimedija tipke)
5. Prekidač za uključivanje/isključivanje / menjanje boje svetla (FN + )

IT'S TIME FOR U TO RAGE!

uRage je već od 2010. sinonim za povoljnu visokokvalitetnu računarsku gaming opremu i beleži popularnost koja raste iz dana u dan. Za gamere od gamera - uz pomoć uRage-a u rukama imate odlučujuću prednost u igri.

WE WANT U NOW - BECOME URAGEOUS!

uRage gaming tastature su idealne za ego-shooter igre (FPS), strateške igre u realnom vremenu (RTS), igre u ulogama (RPGs) i online igre (MMOs). Precizno kucanje vam omogućava ekstremnu brzinu unosa i mogućnost reagovanja pa zato predstavljaju idealnu opremu za igrače. Zahvaljujući ergonomskom dizajnu, uRage proizvodi vam omogućavaju da izdržite i u gaming sesijama koje traju satima. Sve tastature su opremljene sa „anti-ghosting“ funkcijom, čime imate mogućnost aktiviranja više tastera / akcija istovremeno.

1. Objašnjenje znakova upozorenja i napomena

Upozorenje

Koristi se za označavanje bezbednosnih napomena ili za skretanje pažnje na posebne opasnosti i rizike.

Napomena

Koristi se za označavanje dodatnih informacija ili važnih napomena.

2. Sadržaj pakovanja

- Gaming tastatura uRage Exodus Macro
- Ovo uputstvo za upotrebu
- Gaming softver

3. Bezbednosne napomene

- Proizvod je predviđen za privatnu, nekomercijalnu upotrebu u domaćinstvima.
- Proizvod čuvajte od prljavštine, vlage i pregrevanja i upotrebljavajte ga samo u suvim prostorijama.
- Ne dozvolite da proizvod padne i ne izlažite ga nikakvim snažnim potresima.
- Proizvod ne otvarajte i ne koristite ga ako se ošteti.
- Ambalažni materijal obavezno držite van dohvata male dece, jer postoji opasnost od gušenja.
- Ambalažni materijal odmah odložite u otpad prema lokalnim važećim propisima za odlaganje u otpad.
- Na uređaju ne sprovodite nikakve modifikacije. Time se gube sva prava na garanciju.

4. Tehnički podaci

- Osvetljenje tipki u tri različite boje (plavo, crveno, ljubičasto) se može uključiti/isključiti
- Priključak: USB
- Povezivanje: kabl
- Broj tastera: 113
- Boja: crni

5. Sistemski preduслови

- Windows 10/8.1/8/7/Vista
- Jedan slobodan USB priključak

6. Puštanje u rad i rukovanje

- USB utikač uRage gaming tastature priključite na slobodni USB priključak svog računara ili laptopa.
- Operativni sistem automatski prepoznaje i instalira uRage gaming tastaturu.
- Taj postupak može da potraje nekoliko sekundi. Budite strpljivi.
- Upoznajte se sa svim karakteristikama i preciznim rukovanjem svoje uRage tastature pre nego što počnete sa igrom.

7. Instalacija softvera

- Priloženi gaming-sofтвер stavite u CD-ROM čitač i pokrenite Autorun.exe.
- Posle uspešne instalacije gaming-sofтверa, na radnoj površini računara, odn. na vašoj trači sa alatkama dole desno trebali biste videti prečac za gaming-tastaturu.
- Otvorite ga dvostrukim klikom. Tamo možete izvršiti različita podešavanja za makro / Moguće podešavanje različitih profila / Podešavanje osvetljenja / Menjanje funkcija dugmića.



Napomena – saveti za igranje i dodatna oprema

- uRage gaming tastature višestruko mogu da se podešavaju po visini i visinu prilagodite svojoj individualnoj potrebi.
- U uRage seriji za gaming možete pronaći odgovarajuće saigrače za vašu uRage opremu (miševe, headsetove, podloge za miševe i gamepadove).

8. Održavanje i čišćenje

Ovaj proizvod čistite samo sa blago navlaženom krpom koja ne ostavlja vlakna za sobom i ne koristite agresivna sredstva za čišćenje.

9. Isključenje odgovornosti

Hama GmbH & Co. KG ne preuzima nikakvu odgovornost za štete koje nastanu zbog nestručne instalacije, montaže i nestručne upotrebe proizvoda ili zbog nepoštovanja uputstva za upotrebu i/ili napomena za bezbednost.

10. Servis i podrška

Ako imate pitanja u vezi proizvoda, obratite se odeljenju za savetovanje u vezi proizvoda kompanije Hama. Telefon: +49 9091 502-115 (nemački/engleski)
Ostale informacije za podršku možete naći na: www.hama.com

11. Napomene za odlaganje u otpad

Napomene o ekološkoj zaštiti:




Od trenutka primene evropskih Direktiva 2002/96/EZ i 2006/66/EZ u nacionalnom pravu važi sledeće: Električni i elektronski uređaji, kao ni baterije ne

■ smeju da se odlažu u kućni otpad. Potrošač je

zakonski dužan da električne i elektronske uređaje i baterije na kraju njihovog životnog veka preda javnim preduzećima za sakupljanje otpada ili prodajnom mestu. Pojednostavi reguliše dotično nacionalno pravo. Simbol na proizvodu, uputstvu za upotrebu ili ambalaži ukazuje na te odredbe. Reciklažom, ponovnim iskorišćenjem materijala ili drugim oblicima iskorišćenja starih uređaja/baterija u velikoj meri doprinosite očuvanju naše životne okoline.

Bedieningselementen en weergaven


1. Macro-toetsen
2. Extra macro-toetsen
3. Profiel-toetsen
4. Multimedia functies
(FN + Multimedia toetsen)
5. Schakelaar In/Uit van de verlichting / kleurafwisseling
(FN + )

IT'S TIME FOR U TO RAGE!


uRage staat sedert 2010 voor High Quality PC-Gaming-Equipment voor een faire prijs en is verheugd over een continu groeiende populariteit. For Gamers, by Gamers - met uRage aan jouw zijde krijg je het spelbepalende voordeel.

**WE WANT U NOW -
BECOME URAGEOUS!**

uRage-gaming-keyboards zijn uitstekend geschikt voor ego-shooter (FPS), realtime-strategiespellen (RTS), rollenspellen (RPGs) en online-spellen (MMOs). Nauwkeurige toetsaanslagen garanderen je extreme invoersnelheid en reactiecapaciteit en zijn bijgevolg het ideale gamer-equipment. Dankzij het ergonomische design stellen uRage producten je in staat ook urenlange gaming-sessies uitstekend vol te houden. Alle keyboards zijn met anti-ghosting uitgerust, waardoor je in staat wordt gesteld meerdere toetsen / acties in één keer uit te voeren.

1. Verklaring van waarschuwingssymbolen en instructies** Waarschuwing**

Wordt gebruikt voor veiligheidsinstructies of om de aandacht te trekken op bijzondere gevaren en risico's.

 Aanwijzing

Wordt gebruikt voor extra informatie of belangrijke informatie.

2. Inhoud van de verpakking

- Gaming Keyboard uRage Exodus Macro
- Gaming-software
- Deze bedieningsinstructies

3. Veiligheidsinstructies

- Het product is bedoeld voor niet-commercieel privégebruik in huiselijke kring.
- Bescherm het product tegen vuil, vocht en oververhitting en gebruik het alleen in droge ruimten.
- Laat het product niet vallen en stel het niet bloot aan zware schokken of stoten.
- Open het product niet en gebruik het niet meer bij beschadigingen.
- Het verpakkingsmateriaal mag absoluut niet in handen van kleine kinderen komen; verstikkingsgevaar.
- Heb respect voor het milieu en voer het verpakkingsmateriaal direct en overeenkomstig de lokaal geldende afvoerschriften af.
- Verander niets aan het toestel. Daardoor vervalt elke aanspraak op garantie.

4. Technische gegevens

- Toetsverlichting in drie verschillende kleuren (blauw, rood, paars) in-/uitschakelbaar
- Aansluiting: USB
- Verbinding: kabel
- Aantal toetsen: 113
- Kleur: zwart

5. Systeemeisen

- Windows 10/8.1/8/7/Vista
- Een vrije USB-aansluiting

6. Inbedrijfstelling en werking

- Sluit de USB-stekker van het uRage gaming-toetsenbord aan op een vrije USB-poort van jouw pc of notebook.
- Het uRage gaming-toetsenbord wordt automatisch door het besturingssysteem herkend en geïnstalleerd.
- Dit kan een paar seconden duren. Heb even geduld.
- Maak je met alle eigenschappen en de nauwkeurige handling van jouw uRage toetsenbord vertrouwd, voordat je met het spel (gameplay) gaat beginnen.

7. Installatie van de software

- Plaats de meegeleverde gaming-software in jouw cd-rom-drive en start Autorun.exe.
- Nadat de gaming-software succesvol is geïnstalleerd zou je nu op jouw bureaublad resp. rechtsonder in de taakbalk een snelkoppeling voor het gaming-toetsenbord moeten zien.
- Open deze nu met een dubbelklik. Daar kan je verschillende macro-instellingen / Profielinstellingen / Verlichtingsinstellingen / Wijzigingen van de toetsfuncties uitvoeren.



Aanwijzing – gaming-tips en accessoires

- uRage gaming-toetsenborden kunnen flexibel in de hoogte worden versteld, pas de hoogte op jouw individuele behoefte aan.
- In de uRage Gaming series vind je veel passende teamplayers voor jouw uRage equipment (muizen, headsets, mousepads en gamepads).

8. Onderhoud en verzorging

Reinig dit product alleen met een pluisvrije, licht vochtige doek en gebruik geen agressieve reinigingsmiddelen.

9. Uitsluiting van garantie en aansprakelijkheid

Hama GmbH & Co. KG aanvaardt geen enkele aansprakelijkheid of garantieclaims voor schade of gevolgschade, welke door ondeskundige installatie, montage en ondeskundig gebruik van het product ontstaan of het resultaat zijn van het niet in acht nemen van de bedieningsinstructies en/of veiligheidsinstructies.

10. Service en support

Neem bij vragen over het product graag contact op met de afdeling Productadvies van Hama.

Hotline: +49 9091 502-115 (Duits/Engels)

Meer support-informatie vindt u hier: www.hama.com

11. Aanwijzingen over de afvalverwerking


Notitie aangaande de bescherming van het milieu:



Ten gevolge van de invoering van de Europese Richtlijn 2002/96/EU en 2006/66/EU in het nationaal juridisch systeem, is het volgende van toepassing:

Elektrische en elektronische apparatuur, zoals batterijen mag niet met het huisvuil weggegooid worden. Consumenten zijn wettelijk verplicht om elektrische en elektronische apparaten zoals batterijen op het einde van gebruik in te dienen bij openbare verzamelplaatsen speciaal opgezet voor dit doeleinde of bij een verkooppunt. Verdere specificaties aangaande dit onderwerp zijn omschreven door de nationale wet van het betreffende land. Dit symbool op het product, de gebruiksaanwijzing of de verpakking duidt erop dat het product onderworpen is aan deze richtlijnen. Door te recyclen, hergebruiken van materialen of andere vormen van hergebruiken van oude toestellen/batterijen, levert u een grote bijdrage aan de bescherming van het milieu.

Στοιχεία χειρισμού και ενδείξεις

1. Πλήκτρα μακροεντολών
2. Πρόσθετα πλήκτρα μακροεντολών
3. Πλήκτρα προφίλ
4. Λειτουργίες πολυμέσων (FN + Πλήκτρα πολυμέσων)
5. Ενεργοποίηση/απενεργοποίηση του φωτισμού / αλλαγή χρώματος (FN + )

IT'S TIME FOR U TO RAGE!

Η uRage κατασκευάζεται από το 2010 εξοπλισμό για παιχνίδια υπολογιστή σε καλές τιμές και χαίρει όλο και μεγαλύτερης δημοτικότητας. Για Gamers, από Gamers - με την uRage στο πλευρό σας έχετε σημαντικό πλεονέκτημα στο παιχνίδι.

WE WANT U NOW - BECOME URAGEOUS!

Τα πληκτρολόγια uRage είναι ιδανικά για παιχνίδια βολών πρώτου προσώπου (FPS), παιχνίδια στρατηγικής σε πραγματικό χρόνο (RTS), παιχνίδια ρόλων (RPG) και διαδικτυακά παιχνίδια (MMOs). Η ακρίβεια στο πάτημα των πλήκτρων χαρίζει εξαιρετική ταχύτητα εισαγωγής και απόκρισης και κάνει το πληκτρολόγιο τον ιδανικό εξοπλισμό για παιχνίδι. Χάρη στον εργονομικό σχεδιασμό τους τα προϊόντα uRage ενδείκνυνται για ατελείωτο παιχνίδι. Τα πληκτρολόγια διαθέτουν λειτουργία anti-ghosting, η οποία σας επιτρέπει να πατάτε ταυτόχρονα πολλά πλήκτρα.

1. Επεξήγηση συμβόλων προειδοποίησης και υποδείξεων**Προειδοποίηση**

Χρησιμοποιείται για τη σήμανση υποδείξεων ασφαλείας ή για να επιστήσει την προσοχή σε ιδιαίτερους κινδύνους.

**Υπόδειξη**

Χρησιμοποιείται για τη σήμανση επιπλέον πληροφοριών ή σημαντικών υποδείξεων.

2. Περιεχόμενο συσκευασίας

- Πληκτρολόγιο uRage Exodus Macro
- Λογισμικό παιχνιδιών
- Αυτό το εγχειρίδιο χρήσης

3. Υποδείξεις ασφαλείας

- Το προϊόν προορίζεται για σκοπούς οικιακής χρήσης.
- Πρέπει να προστατεύετε το προϊόν από βρομιά, υγρασία και υπερθέρμανση και να το χρησιμοποιείτε μόνο σε ξηρούς χώρους.
- Το προϊόν δεν επιτρέπεται να πέφτει κάτω, ούτε και να δέχεται δυνατά χτυπήματα.
- Εάν το προϊόν χαλάσει μην το ανοίγετε και μην το χρησιμοποιείτε.
- Τα παιδιά δεν επιτρέπεται να έρχονται σε επαφή με τα υλικά της συσκευασίας, υπάρχει κίνδυνος ασφυξίας.
- Πρέπει να σέβεστε το περιβάλλον και να απορρίπτετε κατευθείαν τα υλικά συσκευασίας σύμφωνα με τους ισχύοντες τοπικούς κανονισμούς απόρριψης.
- Μην κάνετε μετατροπές στη συσκευή. Κατ' αυτόν τον τρόπο παύει να ισχύει η εγγύηση.

4. Τεχνικά χαρακτηριστικά

- Φωτισμός πλήκτρων που μπορεί να απενεργοποιηθεί, σε τρία διαφορετικά χρώματα (μπλε, κόκκινο, μοβ)
- Βύσματα: βύσμα USB
- Σύνδεση: καλώδιο
- Αριθμός πλήκτρων: 113
- Χρώμα: λευκό

5. Προϋποθέσεις συστήματος

- Windows 10/8.1/8/7/Vista
- Μία ελεύθερη υποδοχή USB

6. Έναρξη χρήσης και λειτουργία

- Συνδέστε το βύσμα USB του πληκτρολογίου uRage σε μία ελεύθερη υποδοχή USB στον σταθερό ή φορητό υπολογιστή σας.
- Γίνεται αναγνώριση και αυτόματη εγκατάσταση του πληκτρολογίου uRage από το λειτουργικό σύστημα.
- Αυτή η διαδικασία μπορεί να διαρκέσει μερικά δευτερόλεπτα. Κάντε υπομονή.
- Πριν ξεκινήσετε το παιχνίδι (Gameplay) εξοικειωθείτε με όλες τις ιδιότητες και τον ακριβή χειρισμό του πληκτρολογίου uRage.

7. Εγκατάσταση λογισμικού

- Τοποθετήστε το λογισμικό παιχνιδιών στη μονάδα CD-ROM και ξεκινήστε το αρχείο Autorun.exe.
- Μετά την επιτυχή εγκατάσταση του λογισμικού πρέπει στην επιφάνεια εργασίας ή κάτω δεξιά στην γραμμή συμβόλων να εμφανιστεί μια συντόμευση για το πληκτρολόγιο.
- Ανοίξτε την με διπλό κλικ. Εκεί μπορείτε να κάνετε διάφορες ρυθμίσεις μακροεντολών / Επαγγελματικές ρυθμίσεις / Ρυθμίσεις φωτισμού / Αλλαγές στην αντιστοιχία των πλήκτρων.

Υπόδειξη – Συμβουλές και εξοπλισμός

- Μπορείτε να ρυθμίσετε το ύψος του πληκτρολογίου uRage, ώστε να το προσαρμόζετε στα μέτρα σας.
- Στη σειρά uRage θα βρείτε πολλούς συμπαίκες για τον εξοπλισμό uRage (ποντίκια, ακουστικά, επιφάνειες ποντικών και χειριστήρια).

8. Συντήρηση και φροντίδα

Καθαρίζετε αυτό το προϊόν μόνο με ένα ελαφρώς βρεγμένο πανί χωρίς χνούδια και μην χρησιμοποιείτε καυστικά καθαριστικά.

9. Απόλεια εγγύησης

Η εταιρεία Hama GmbH & Co. KG δεν αναλαμβάνει καμία ευθύνη ή εγγύηση για ζημιές, οι οποίες προκύπτουν από λαθρασμένη εγκατάσταση και συναρμολόγηση ή λαθρασμένη χρήση του προϊόντος ή μη τήρηση των οδηγιών λειτουργίας και των υποδείξεων ασφαλείας.

10. Σέρβις και υποστήριξη

Για ερωτήσεις σχετικά με το προϊόν απευθυνθείτε στην υπηρεσία εξυπηρέτησης πελατών της Hama.

Γραμμή υποστήριξης: +49 9091 502-115 (Γερμανικά/Αγγλικά)

Περισσότερες πληροφορίες υποστήριξης θα βρείτε στη διεύθυνση:

www.hama.com


11. Υποδείξεις απόρριψης

Υπόδειξη σχετικά με την προστασία του περιβάλλοντος:



Από τη στιγμή που οι ευρωπαϊκές οδηγίες 2002/96/EK και 2006/66/EK ενσωματώνονται στο εθνικό δίκαιο ισχύουν τα εξής: Οι ηλεκτρικές και οι ηλεκτρονικές συσκευές δεν επιτρέπεται να πετιούνται στα οικιακά απορρίμματα. Ο καταναλωτής υποχρεούται δια νόμου να επιστρέφει τις ηλεκτρικές και ηλεκτρονικές συσκευές, καθώς και τις μπαταρίες στο τέλος της ζωής τους στα ειδικά δημόσια σημεία συγκέντρωσης ή στο κατάστημα αγοράς. Οι λεπτομέρειες ρυθμίζονται από τη σχετική νομοθεσία κάθε χώρας. Το σύμβολο πάνω στο προϊόν, πάνω στο εγχειρίδιο χρήσης ή στη συσκευασία παραπέμπει σε αυτές τις διατάξεις. Με την επαναχρησιμοποίηση, την ανακύκλωση των υλικών ή άλλους τρόπους αξιοποίησης των παλιών συσκευών/μπαταριών συμμετέχετε ενεργά στην προστασία του περιβάλλοντος.

Elementy obsługi i sygnalizacji

1. Klawisze makro
2. Dodatkowe klawisze makr
3. Klawisze profilowe
4. Funkcje multimedialne
(FN + Przyciski multimedialne)
5. Przycisk do włączania / wyłączenia podświetlenia / przełączania kolorów (FN + )

IT'S TIME FOR U TO RAGE!

uRage to marka, która od roku 2010 jest synonimem wysokiej jakości sprzętu dla graczy. Produkty są oferowane w korzystnej cenie i cieszą się stale rosnącą popularnością. Są produkowane dla graczy i przez graczy, dzięki czemu uRage gwarantuje najwyższy komfort rozgrywki.

WE WANT U NOW - BECOME URAGEOUS!

Klawiatury dla graczy uRage są idealne do grania w strzelanki (FPP), strategię w czasie rzeczywistym (RTS), gry RPG i gry internetowe (MMO). Precyzyjne klawisze zapewniają ekstremalną szybkość naciśnięcia i zdolność reagowania, a tym samym składają się na idealny sprzęt dla gracza.

Dzięki ergonomicznemu projektowi produkty uRage pozwalają na uczestnictwo w wielogodzinnych sesjach gier bez zmęczenia. Wszystkie klawiatury są wyposażone w funkcję Anti-Ghosting, która umożliwia naciśnięcie kilku klawiszy i wykonywanie kilku czynności w grze jednocześnie.

1. objaśnienie symboli ostrzegawczych i wskazówek

Ostrzeżenie

Używane w celu zwrócenia uwagi na szczególne niebezpieczeństwo lub ryzyko.

Wskazówki

Używane w celu zwrócenia uwagi na szczególnie przydatne informacje.

2. Zawartość opakowania

- Klawiatura dla graczy uRage Exodus Macro
- Oprogramowanie dla graczy
- Niniejsza instrukcja obsługi

3. Wskazówki bezpieczeństwa

- Produkt jest przeznaczony do prywatnego, niekomercyjnego użytku domowego.
- Chronić produkt przed zanieczyszczeniem, wilgocią i przegrzaniem oraz stosować go tylko w suchych pomieszczeniach.
- Chronić produkt przed upadkiem i silnymi wstrząsami.
- Nie otwierać produktu ani nie używać go, gdy jest uszkodzony.
- Materiały opakowaniowe trzymać koniecznie z dala od dzieci, istnieje niebezpieczeństwo uduszenia.
- Pamiętać o ochronie środowiska i usuwać materiał opakowaniowy zgodnie z obowiązującymi przepisami.
- Nie modyfikować urządzenia. Prowadzi to do utraty wszelkich roszczeń z tytułu gwarancji.

4. Dane techniczne

- Włączanie / wyłączenie podświetlenia przycisków w trzech różnych kolorach (niebieski, czerwony, różowy)
- Złącza: wtyk USB
- Podłączenie: Kabel
- Liczba klawiszy: 113
- Kolor: czarny

5. Wymagania systemowe

- Windows 10/8.1/8/7/Vista
- Jeden wolny port USB

6. Uruchamianie i obsługa

- Podłączyć wtyczkę USB klawiatury dla graczy uRage do wolnego gniazdka USB w komputerze stacjonarnym lub laptopie.
- Klawiatura dla graczy uRage zostanie automatycznie rozpoznana i zainstalowana przez system operacyjny.
- Proces ten może potrwać kilka sekund. Należy cierpliwie poczekać.
- Przed przystąpieniem do gry zapoznać się ze wszystkimi właściwościami i z precyzyjną obsługą klawiatury uRage.

7. Instalacja oprogramowania

- Włożyć dołączone oprogramowanie dla graczy do napędu CD-ROM i uruchomić Autorun.exe.
- Po udanej instalacji oprogramowania dla graczy na pulpicie lub na dole, po prawej stronie paska narzędzi, wyświetli się odpowiedni skrót klawiatura dla graczy.
- Otworzyć go, dwukrotnie na nim klikając. Można tu zmieniać różne ustawienia ustawienia makr / Ustawienia profilowe / Ustawienia oświetlenia / Zmiana(y) konfiguracji klawiszy.



Wskazówki – Porady dla graczy i akcesoria

- Klawiatury dla graczy uRage umożliwiają zaawansowaną regulację wysokości. Można dostosować ich wysokość do indywidualnych potrzeb.
- W serii dla graczy uRage znajduje się wiele produktów przeznaczonych do gry z większą liczbą graczy (myszki, słuchawki, podkładki pod myszki i pady).

8. Konserwacja i czyszczenie

Czyścić produkt tylko przy użyciu niestrzępiącej się, lekko zwilżonej szmatki i nie stosować agresywnych detergentów.

9. Wyłączenie odpowiedzialności

Hama GmbH & Co. KG nie udziela gwarancji ani nie odpowiada za szkody wskutek niewłaściwej instalacji, montażu oraz nieprawidłowego stosowania produktu lub nieprzestrzegania instrukcji obsługi i/lub wskazówek bezpieczeństwa.

10. Serwis i pomoc techniczna

W razie pytań dotyczących produktu należy zwrócić się do infolinii Hama.

Infolinia: +49 9091 502-115 (niem./ang.)

Dodatkowe informacje są dostępne na stronie:

www.hama.com

11. Informacje dotycząca recyklingu


Wskazówki dotyczące ochrony środowiska:



Od czasu wprowadzenia europejskiej dyrektywy 2002/96/EU i 2006/66/EU do prawa narodowego obowiązują następujące ustalenia: Urządzeń elektrycznych, elektronicznych oraz baterii

jednorazowych nie należy wyrzucać razem z codziennymi odpadami domowymi! Użytkownik zobowiązany prawnie do odniesienia zepsutych, zniszczonych lub niepotrzebnych urządzeń elektrycznych i elektronicznych do punktu zbiórki lub do sprzedawcy. Szczegółowe kwestie regulują przepisy prawne danego kraju. Informuje o tym symbol przekreślonego kosza umieszczony na opakowaniu. Segregując odpady pomagasz chronić środowisko!

Kezelőelemek és kijelzők

1. Makró gombok
2. Kiegészítő makró gombok
3. Profil gombok
4. Multimédia funkciók
(FN + Multimédia gombok)
5. A világítás / színváltás be-/kikapcsolója
(FN + )

IT'S TIME FOR U TO RAGE!

uRage 2010-től kínál előnyös áron kiváló minőségű PC Gaming felszerelést, és egyre nagyobb népszerűségnek örvend. Gamereknek, gamerektől - uRage-el az oldaladon játékdöntő előnyben részesülsz.

WE WANT U NOW - BECOME URAGEOUS!

Az uRage Gaming billentyűzetek kiválóan alkalmasak Ego-Shooter (FPS), valós idejű stratégiai játékok (RTS), szerepjátékok (RPGs) és online játékok (MMOs) számára. A pontos gombnyomások extrém beviteli sebességet és reakcióképességet biztosítanak, így ideális gamer felszerelést képviselnek.

Az uRage termékek ergonomikus dizájnjának köszönhetően több órás játékmunkákban is derekasan helytállsz. Valamennyi billentyűzet rendelkezik Anti-Ghosting-al, ami lehetővé teszi több gomb / tevékenység egyidejű kivitelezését.

1. Figyelmeztető szimbólumok és előírások ismertetése

Figyelmeztetés

Feladata a biztonsági előírások megjelölése, vagy a figyelem felhívása különleges veszélyekre és kockázatokra.

Megjegyzés

A jelet kiegészítő információk vagy fontos előírások jelzésére használjuk.

2. A csomag tartalma

- uRage Gaming billentyűzet Exodus Macro
- Gaming szoftver
- Ez a használati útmutató

3. Biztonsági útmutató

- Ez a termék otthoni használatra és nem üzleti célú alkalmazásra készült.
- Védje a terméket a szennyeződéstől, a nedvességtől, és a túlmelegedéstől; csak száraz helyiségben használja!
- Ne ejtse le a terméket és ne tegye ki heves rázkódásnak.
- Ne nyissa ki a terméket és sérülés esetén ne üzemeltesse tovább.
- Feltétlenül tartsa távol a gyermekeket a csomagolóanyagtól, mert fulladásveszély áll fenn.
- Azonnal ártalmatlanítsa a csomagolóanyagot a helyileg érvényes ártalmatlanítási előírások szerint.
- Ne végezzen módosításokat a készüléken. Ebben az esetben minden garanciajény megszűnik.

4. Műszaki adatok

- A billentyűk megvilágítása három különböző színben (kék, piros, lila) be-/kikapcsolható
- Csatlakoztatás: USB
- Összeköttetés: Kábel
- Billentyűk száma: 113
- Szín: Fekete

5. Rendszerkövetelmény

- Windows: 10/8.1/8/7/Vista
- Egy szabad USB port

6. Üzembe helyezés és működtetés

- Kösd össze az uRage Gaming billentyűzet USB dugaszát a PC vagy notebook szabad USB portjával.
- Az uRage Gaming billentyűzetet az operációs rendszer automatikusan felismeri és telepíti.
- Ez a folyamat pár másodpercet vehet igénybe. Légy türelmessel.
- Barátkozz meg az uRage billentyűzet valamennyi tulajdonságával és pontos kezelésével, mielőtt elkezdenél játszani (Gameplay).

7. Szoftver telepítés

- Helyezd a mellékelt Gaming szoftvert a CD-ROM egységbe és indítsd el az Autorun.exe-t.
- A Gaming szoftver sikeres telepítése után látnod kell a desktop-on, illetve lent jobbra a szimbólumsorban egy parancsikont Gaming billentyűzet.
- Nyisd ki dupla kattintással. Ott különböző beállításokat makrobeállítások / Profil beállítások / Világítás beállítások / A gombkiosztás módosítása(i)) végezhetsz.

Megjegyzés - Játéktípek és tartozékok

- Az uRage Gaming billentyűzetek többszörösen állíthatók magasságban, illeszd a magasságot saját szükségleteidhez.
- Az uRage Gaming sorozatban sok találó csapatjátékost találsz az uRage felszereléshez (egér, headset, mousepad és gamepad).

8. Karbantartás és ápolás

Ezt a terméket csak szőszmentes, kissé benedvesített kendővel tisztítsa, és ne használjon agresszív tisztítószert.

9. Szavatosság kizárása

A Hama GmbH & Co. KG semmiféle felelősséget vagy garanciát nem vállal olyan károkért, amelyek a termék szakszerűtlen telepítéséből, felszereléséből és szakszerűtlen használatából, vagy a használati útmutató és/vagy a biztonsági utasítások be nem tartása miatt keletkeztek.

10. Szerviz és támogatás

Kérjük, hogy a termékkel kapcsolatos kérdéseivel forduljon a Hama terméktanácsadáshoz.

Közvetlen vonal: +49 9091 502-115 (Deu/Eng)

További támogatási információ itt talál: www.hama.com

11. Hulladék-eltávolítási útmutató



Környezetvédelmi tudnivalók:



Az 2002/96/EK és 2006/66/EK európai irányelvek bevezetése után a nemzeti jogrendszerekbe a következő szabályok érvényesek: Elektromos és elektronikus készülékeket, valamint elemeket tilos

a háztartási hulladékkal együtt eltávolítani. A fogyasztót törvény kötelezi arra, hogy az elektromos és elektronikus készülékeket, valamint az elemeket élettartamuk lejártá után egy erre a célra berendezett nyilvános gyűjtőhelyen, vagy az eladás helyén beszolgáltassa. A részleteket az adott állam törvényei szabályozzák. Ezekre a rendelkezésekre a terméken, a kezelési útmutatóban, vagy a csomagoláson látható környezetvédelmi szimbólum utal. Az újrahasznosítással, az anyagok újrafelhasználásával, valamint a régi készülékek/ elemek másfajta újrahasznosításával jelentősen hozzájárul környezetünk megóvásához.

Ovládací prvky a indikace

1. Tlačítka macro
2. Dodatečná tlačítka Makro
3. Profilová tlačítka
4. Multimediální funkce
(FN + Multimediální tlačítka)
5. Vypínač osvětlení / změny barev
(FN +  

IT'S TIME FOR U TO RAGE!

uRage je od roku 2010 značkou vysoce kvalitního herního vybavení za dobré ceny a těší se neustále rostoucí popularitě. For Gamers, by Gamers - s uRage na tvé straně můžete využívat přednosti rozhodující při hře.

WE WANT U NOW - BECOME URAGEOUS!

Klávesnice uRage-Gaming jsou velmi vhodné pro akční hry (FPS), strategické hry v reálném čase (RTS), hry na hrdiny (RPGs) a hry online (MMOs). Přesný chod kláves zaručuje extrémně rychlé ovládání a reakce - ideální herní vybavení. Díky ergonomickému designu ti výrobky uRage umožní hraní her trvajících i několik hodin. Všechny klávesnice jsou vybaveny funkcí Anti-Ghosting, která ti umožní současně použití několika tlačítek / akcí.

1. Vysvětlení výstražných symbolů a pokynů

Upozornění

Tento symbol označuje bezpečnostní upozornění, které poukazuje na určitá rizika a nebezpečí.

Poznámka

Tento symbol označuje dodatečné informace nebo důležité poznámky.

2. Obsah balení

- Herní klávesnice uRage Exodus Macro
- Gaming-software
- Tento návod k obsluze

3. Bezpečnostní pokyny

- Výrobek je určen pro použití v soukromých domácnostech.
- Chraňte výrobek před znečištěním, vlhkostí a přehřátím a používejte ho pouze v suchých prostorách.
- Zabraňte pádu výrobku a výrobek nevystavujte velkým otřesům.
- Výrobek neotvírejte a v případě poškození již dále nepoužívejte.
- Obalový materiál nepatří do rukou malých dětí, hrozí nebezpečí udušení.
- Respektujte životní prostředí a obalový materiál likvidujte ihned podle platných místních předpisů o likvidaci.
- Na přístroji neprovádějte žádné změny. Tím zanikají veškeré závazky ze záruky.

4. Technické údaje

- Možnost zapnutí/vypnutí osvětlení tlačítek ve třech různých barvách (modrá, červená, fialová)
- Přípojka: USB-A
- Spojení: Kabel
- Počet kláves: 113
- Barva: Černá

5. Požadavky na systém

- Windows 10/8.1/8/7/Vista
- Volná USB přípojka

6. Uvedení do provozu a provoz

- Připojte USB konektor klávesnice uRage Gaming k volné USB zásuvce na vašem počítači nebo notebooku.
- Klávesnice uRage Gaming bude operačním systémem rozpoznána a nainstalována.
- Tento proces může trvat několik sekund. Mějte trpělivost.
- Před začátkem hry se seznámte se všemi vlastnostmi a přesnou manipulací s vaší klávesnicí uRage.

7. Instalace software

- Vložte příložené CD se softwarem do Vaší jednotky CD-ROM a spusťte Autorun.exe.
- Po úspěšné instalaci Gaming-software by se měl na tvé ploše resp. vpravo dole na liště symbolů zobrazit shortcut pro klávesnic Gaming.
- Otevřete dvojitým kliknutím. Zde je možné provádět různá nastavení makro / Profilová nastavení / Nastavení osvětlení / Změna(y) obsazení tlačítek.

Upozornění – rady ke hře a příslušenství

- Klávesnice uRage Gaming je možné výškově přizpůsobit, nastavte výšku svým osobním potřebám.
- Série uRage Gaming nabízí mnoho vhodných spoluhráčů pro vaše uRage vybavení (myši, headsety, podložky pod myš a gamepady).

8. Údržba a čištění

Tento výrobek čistěte pouze mírně navlhčeným hadříkem nepouštějícím vlákna a nepoužívejte agresivní čisticí prostředky.

9. Vyločení záruky

Hama GmbH & Co. KG nepřebírá žádnou odpovědnost nebo záruku za škody vzniklé neodbornou instalací, montáží nebo neodborným použitím výrobku nebo nedodržováním návodu k použití a/nebo bezpečnostních pokynů.

10. Servis a podpora

Máte otázky k produktu? Obratete na poradenské oddělení Hama.

Horká linka: +49 9091 502-115 (německy/anglicky)

Další podpůrné informace naleznete na adrese:

www.hama.com

11. Pokyny k likvidaci

Ochrana životního prostředí:




Evropská směrnice 2012/19/EU a 2006/66/EU ustanovujete následující:

Elektrická a elektronická zařízení stejně jako baterie nepatří do domovního odpadu.

Spotřebitel se zavazuje odevzdat všechna zařízení a baterie po uplynutí jejich životnosti do příslušných sběrů. Podrobnosti stanoví zákon příslušné země. Symbol na produktu, návod k obsluze nebo balení na toto poukazuje. Recyklací a jinými způsoby využití přispíváte k ochraně životního prostředí.

Ovládacie prvky a indikácie

1. Makro klávesy
2. Dodatočné tlačidlá makier
3. Profílové klávesy
4. Multimediálne funkcie
(FN + Multimediálne klávesy)
5. Vypínač I/O osvetlenia / zmeny farby
(FN + )

IT'S TIME FOR U TO RAGE!

uRage je od roku 2010 synonymom vysoko kvalitného vybavenia pre PC gaming za fér cenu a teší sa neustále rastúcej obľúbenosti. For Gamers, by Gamers - s uRage na tvojej strane získaš v hre rozhodujúcu výhodu.

**WE WANT U NOW -
BECOME URAGEOUS!**

uRage gamingové klávesnice sa výborne hodia pre - First-person shooter (FPS) hry, strategické hry v reálnom čase (RTS), rolové hry (RPG) a online hry (MMO hry). Presné údery ti umožňujú extrémnu zadávaciu rýchlosť a reakčnú schopnosť a predstavujú tak ideálne vybavenie pre hráčov. Vďaka ergonomickému dizajnu ti uRage výrobky dovoľujú vynikajúco zvládnuť aj viachodinové herné relácie. Všetky klávesnice sú vybavené funkciou anti-ghosting, ktorá ti umožňuje simultánne stlačenie/vykonalenie viacerých tlačidiel / akcií.

1. Vysvetlenie výstražných symbolov a upozornení**Upozornenie**

Tento symbol označuje bezpečnostné upozornenie, ktoré poukazuje na určité riziká a nebezpečenstva.

**Poznámka**

Tento symbol označuje dodatočné informácie, alebo dôležité poznámky.

2. Obsah balenia

- Gamingová klávesnica uRage Exodus Macro
- Gamingový software
- Tento návod na používanie

3. Bezpečnostné upozornenia

- Tento výrobok je určený pre súkromné, nie pre komerčné použitie v domácnosti.
- Chráň výrobok pred znečistením, vlhkosťou a prehriatím a používaj ho len v suchých priestoroch.
- Výrobok nenechaj spadnúť ani ho nevystavuj ho silným otrasom.
- Výrobok neotvárať a ani ho nepoužívať ďalej ak je poškodený.
- Obalový materiál bezpodmienečne uchovávať mimo dosahu detí, hrozí nebezpečenstvo udusenía.
- Rešpektuj tvoje životné prostredie a obalový materiál okamžite zlikviduj podľa platných miestnych predpisov.
- Na prístroji nerob žiadne zmeny. Dôjde tak ku strate nárokov zo zákonnej zodpovednosti za vady.

4. Technické údaje

- Zapínateľné a vypínateľné podsvietenie klávesov v troch rôznych farbách (modrá/červená/fialová)
- Pripojka: USB-A
- Pripojenie: Kábel
- Počet tlačidiel: 113
- Farba: čierna

5. Požiadavky na systém

- Windows 10/8.1/8/7/Vista
- Jeden voľný USB port

6. Uvedenie do prevádzky a prevádzka

- Pripoj USB konektor uRage gamingovej klávesnice k voľnej USB zdierke na tvojom počítači alebo notebooku.
- uRage gamingová klávesnica bude operačným systémom samostatne rozpoznaná a inštalovaná.
- Tento postup môže trvať niekoľko sekúnd. Maj trpezlivosť.
- Oboznám sa so všetkými vlastnosťami a s presným ovládaním tvojej uRage klávesnice, skôr než začneš hrať hru.

7. Inštalácia software

- Vlož priložený gaming software do mechaniky CD-ROM a spusti súbor Autorun.exe.
- Po úspešnej inštalácii gamingového software by sa na tvojom desktopu resp. vpravo dole v paneli nástrojov mala objaviť klávesová skratka pre Gamingovú klávesnicu.
- Otvor ju poklepaním. Tam môžeš urobiť rôzne nastavenia makier / Nastavenia profilu / Nastavenia osvetlenia / Zmena (zmeny) obsadenia klávesov).

Upozornenie – gamingové tipy a príslušenstvo

- uRage gamingové klávesnice je možné viacstupňovo výškovo nastaviť, prispôsob výšku svojim individuálnym potrebám.
- V sérii uRage Gaming Series nájdeš veľa tímových hráčov pre tvoje uRage vybavenie (myši, headsety, podložky pod myš a herné podložky).

8. Údržba a starostlivosť

Na čistenie tohto výrobku používaj len navlhčenú utierku, ktorá nepúšťa vlákna a nepoužívaj žiadne agresívne čistiace prostriedky.

9. Vylúčenie záruky

Firma Hama GmbH & Co KG neručí/nezodpovedá za škody vyplývajúce z neodbornej inštalácie, montáže alebo neodborného používania výrobku alebo z nerešpektovania návodu na používanie a/alebo bezpečnostných pokynov.

10. Servis a podpora

S dotazmi týkajúcimi sa výrobku sa môžeš obrátiť na poradenské oddelenie firmy Hama
Hotline: +49 9091 502-115 (nem/ang)
Ďalšie podporné informácie sa ponúkajú na adrese:
www.hama.com


11. Pokyny pre likvidáciu

Ochrana životného prostredia:



Európska smernica 2012/19/EU a 2006/66/EU stanovuje: Elektrické a elektronické zariadenia, rovnako ako batérie sa nesmú vyhadzovať do domáceho odpadu. Spotrebiteľ je zo zákona povinný zlikvidovať elektrické a elektronické zariadenia, rovnako ako batérie na miesta k tomu určené. Symbolizuje to obrázok v návode na použitie, alebo na balení výrobku. Opätovným zúžitkovaním alebo inou formou recyklácie starých zariadení/batérií prispievate k ochrane životného prostredia.

Elementos de comando e indicadores

1. Teclas macro
2. Teclas macro adicionais
3. Teclas do perfil
4. Funções multimídia
(FN + Teclas multimídia)
5. Botão para ligar/desligar a iluminação/mudança da cor
(FN + )

IT'S TIME FOR U TO RAGE!

A uRage fornece, desde 2010, equipamento para jogos de PC de alta qualidade ao melhor preço e a sua popularidade é cada vez maior. Para jogadores, por jogadores - com a uRage do teu lado, tens a vantagem decisiva nos jogos.

WE WANT U NOW - BECOME URAGEOUS!

Os teclados de jogos uRage são especialmente adequados para jogos Ego-Shooter (FPS), jogos de estratégia em tempo real (RTS), jogos de simulação (RPG) e jogos online (MMO). Toques precisos nas teclas garantem-te uma velocidade de introdução e reação extremas, sendo este, portanto, o equipamento ideal para jogadores. Graças ao design ergonómico, os produtos da uRage são também os melhores para suportar sessões de jogo de várias horas. Todos os teclados estão equipados com a funcionalidade «Anti-Ghosting», o que te permite utilizar várias teclas e executar várias ações ao mesmo tempo.

1. Descrição dos símbolos de aviso e das notas



Aviso

É utilizado para identificar informações de segurança ou chamar a atenção para perigos e riscos especiais.



Nota

É utilizado para identificar informações adicionais ou indicações importantes.

2. Conteúdo da embalagem

- Teclado de jogos uRage Exodus Macro
- Software de jogo
- Estas instruções de utilização

3. Indicações de segurança

- O produto está previsto apenas para utilização doméstica e não comercial.
- Protege o produto contra sujidade, humidade e sobreaquecimento e utiliza-o somente em espaços secos.
- Não deixes cair o produto, nem o submetas a choques fortes.
- Não abras o produto, nem o continues a utilizar em caso de danos.
- Mantém o material da embalagem fora do alcance das crianças. Existe perigo de asfixia.
- Respeita o ambiente e elimina de imediato o material da embalagem em conformidade com as normas de eliminação locais em vigor.
- Não efetues modificações no aparelho. Caso contrário, perderás todos os direitos de garantia!

4. Especificações técnicas

- Iluminação das teclas em três cores diferentes (azul, vermelho, lilás), que pode ser ligada/desligada
- Conector: USB
- Ligação: por cabo
- Número de teclas: 113
- Cor: preto

5. Requisitos do sistema

- Windows 10/8.1/8/7/Vista
- Uma entrada USB livre

6. Colocação em funcionamento e operação

- Liga a ficha USB do teclado de jogos uRage a uma entrada USB livre do teu PC ou computador portátil.
- O teclado de jogos uRage é reconhecido e instalado automaticamente pelo sistema operativo.
- Este processo pode levar alguns segundos. Tem paciência.
- Familiariza-te com todas as características e com o manuseamento preciso do teu teclado uRage, antes de entrares no jogo.

7. Instalação do software

- Coloca o software de jogo fornecido na tua unidade de CD-ROM e inicia o Autorun.exe.
- Após a instalação com sucesso do software de jogo, deverás visualizar no teu ambiente de trabalho ou no canto inferior direito na barra de tarefas um atalho para o teclado de jogos.
- Abre o mesmo com um duplo clique. Aí, poderás efetuar diversas definições de macro / Definições de perfil / Definições de iluminação / Alteração da atribuição das teclas).



Nota – Dicas de jogo e acessórios

- Os teclados de jogos uRage podem ser ajustados em altura em vários níveis, por isso, adapta a altura às tuas necessidades.
- Na série uRage para jogos, encontras muitos companheiros de equipa adequados para o teu equipamento uRage (teclados, microauscultadores, tapetes de rato e comandos).

8. Manutenção e conservação

Limpa o produto apenas com um pano sem pelos ligeiramente humedecido e não utilizes produtos de limpeza agressivos.

9. Exclusão de garantia

A Hama GmbH & Co KG não assume qualquer responsabilidade ou garantia por danos provocados por uma instalação, montagem ou manuseamento incorreto do produto ou pelo não cumprimento das instruções de utilização e/ou das informações de segurança.

10. Contactos e apoio técnico

Em caso de dúvidas sobre o produto, contacta o serviço de assistência ao produto da Hama.

Linha direta: +49 9091 502-115 (alemão/inglês)

Para mais informações de assistência, visita:

www.hama.com


11. Indicações de eliminação

Indicação relativa à proteção do ambiente:



A partir do momento da implementação das diretivas comunitárias 2002/96/CE e 2006/66/CE na legislação nacional, aplica-se o seguinte: Os aparelhos elétricos e eletrónicos, bem como pilhas e baterias não podem ser eliminados juntamente com o lixo doméstico. O consumidor é legalmente obrigado a devolver aparelhos elétricos e eletrónicos, como, por exemplo, pilhas e baterias, no fim da sua vida útil aos pontos de recolha públicos instalados para o efeito ou ao posto de venda. As particularidades são regulamentadas pela respetiva legislação nacional. O símbolo no produto, nas instruções de utilização ou na embalagem remete para estas disposições. Com a reciclagem, a reutilização de materiais ou outras formas de reutilização de aparelhos/baterias velhos, estás a contribuir para a proteção do nosso meio ambiente.

Elemente de operare și afișaje

1. Taste macro
2. Taste macro suplimentare
3. Taste profil
4. Funcții Multimedia (FN + Taste multimedia)
5. Comutator de pornire/oprire a iluminatului/schimbării culorilor (FN + )

IT'S TIME FOR U TO RAGE!

uRage oferă din 2010 High Quality PC-Gaming-Equipment la un preț onest și se bucură de o popularitate din ce în ce mai mare. For Gamers, by Gamers - cu uRage de partea ta ai mereu avantajul decisiv al jocului.

WE WANT U NOW - BECOME URAGEOUS!

Tastaturile uRage-Gaming sunt perfecte pentru Ego-Shooter (FPS), jocuri de strategie în timp real (RTS), jocuri de rol (RPGs) și jocuri online (MMOs). Apăsarea precisă a tastelor asigură o viteză extremă de introducere și o capacitate de reacție foarte rapidă, aceste tastaturi fiind un echipament ideal pentru gamer-i.

Prin designul ergonomic, produsele uRage te ajută să parcurgi sesiuni de gaming îndelungate, pe durata mai multor ore. Toate tastaturile sunt echipate cu Anti-Ghosting, ceea ce permite apăsarea simultană a mai multor taste / efectuarea simultană a mai multor acțiuni.

1. Explicarea simbolurilor de avertizare și indicații



Avertizare

Se folosește la marcarea instrucțiunilor de siguranță sau la concentrarea atenției în caz de pericol și riscuri mari.



Instrucțiuni

Se folosește pentru marcarea informațiilor și instrucțiunilor importante.

2. Conținutul pachetului

- Gaming Keyboard uRage Exodus Macro
- Gaming-Software
- Prezentele instrucțiuni de utilizare

3. Instrucțiuni de siguranță

- Produsul este destinat pentru uz privat, non-comercial.
- Protejați produsul împotriva murdăririi, umidității și supraîncălzirii și folosiți-l doar în spații uscate.
- Nu lăsați produsul să cadă și feriți-l de vibrații violente.
- Nu deschideți produsul și încetați utilizarea acestuia în cazul în care prezintă defecțiuni.
- Nu lăsați materialele de ambalaje la îndemâna copiilor mici, pericol de sufocare.
- Respectați mediul înconjurător și eliminați materialele de ambalaje imediat, conform prevederilor de eliminare valabile la nivel local.
- Nu efectuați modificări la aparat. În acest fel pierdeți orice pretenție de garanție.

4. Date tehnice

- Tastenbeleuchtung in drei verschiedenen Farben (Blau, Rot, Lila) an-/ausschaltbar
- Racord: USB
- Conexiune: cablu
- Număr de taste: 113
- Culoare: negru

5. Premisele sistemului

- Windows 10/8.1/8/7/Vista
- Un port USB liber

6. Punerea în funcțiune și operarea

- Conectați fișa USB a tastaturii uRage Gaming la un port USB liber de la PC sau Notebook.
- Tastatura uRage Gaming este recunoscută automat de sistemul de operare și instalată.
- Acest proces poate dura câteva secunde. Vă rugăm să aveți răbdare.
- Informați-vă despre toate caracteristicile și familiarizați-vă cu manevrarea rapidă a tastaturii uRage, înainte de a începe să o folosiți pentru jocuri (Gameplay).

7. Instalare software

- Introduceți cd-ul de Gaming-Software în unitatea CD-ROM și lansați Autorun.exe.
- După instalarea cu succes a pachetului Gaming-Software veți vedea pe desktop sau în partea din dreapta jos pe bara de simboluri un shortcut pentru tastatura Gaming.
- Acestea pot fi deschise cu un clic dublu. Acolo puteți efectua diverse setări setări macro / Setări profil / Setări iluminare / Modificare/ări ale alocării tastelor.

Indicație – Sfaturi utile de gaming și accesorii

- Tastaturile uRage Gaming pot fi reglate pe mai multe poziții de înălțime, pentru a se adapta nevoilor individuale ale utilizatorului.
- În seriile uRage Gaming sunt disponibile de asemenea numeroase Teamplayer-e pentru echipamentul uRage (maus-uri, căști, mousepads și gamepads).

8. Întreținere și revizie

Curățați acest produs doar cu o cârpă care nu lasă scame, ușor umedă li nu folosiți produse de curățare agresive.

9. Excludere de garanție

Hama GmbH & Co. KG nu își asumă nici o răspundere sau garanție pentru pagube cauzate de montarea, instalarea sau folosirea necorespunzătoare a produsului sau nerespectarea instrucțiunilor de folosire sau/și a instrucțiunilor de siguranță.

10. Service și suport

În cazul în care aveți întrebări referitoare la produs, vă rugăm să vă adresați serviciului de consiliere Hama.

Hotline: +49 9091 502-115 (Deu/Eng)

Alte informații de asistență pot fi găsite aici:

www.hama.com

11. Informații pentru reciclare


Instrucțiuni pentru protecția mediului înconjurător:



Din momentul aplicării directivelor europene 2002/96/UE în dreptul național sunt valabile următoarele: Aparatele electrice și electronice nu pot fi salubritate cu gunoierul menajer. Consumatorul

este obligat conform legii să predea aparatele electrice și electronice la sfârșitul duratei de utilizare la locurile de colectare publice sau înapoi de unde au fost cumpărate. Detaliile sunt reglementate de către legislația țării respective. Simbolul de pe produs, în instrucțiunile de utilizare sau pe ambalaj indică aceste reglementări. Prin reciclarea, revalorificarea materialelor sau alte forme de valorificare a aparatelor scoase din uz aduceți o contribuție importată la protecția mediului nostru înconjurător.

Manöverelement och indikeringar

1. Makroknappar
2. Ytterligare Makro-knappar
3. Profilknappar
4. Multimedia funktionern
(FN + Multimediaknappar)
5. Strömbrytare till belysningen/färgväxlingen
(FN + )

IT'S TIME FOR U TO RAGE!

uRage står sedan 2010 för High Quality PC-Gaming-Equipment till ett rättvist pris och populariteten stiger stadigt. For Gamers, by Gamers - med uRage får du den spelavgörande fördelen på din sida.

WE WANT U NOW - BECOME URAGEOUS!

uRage-Gaming-keyboard passar utmärkt till Ego-Shooter (FPS), realtids-strategispel (RTS), rollspel (RPGs) och onlinespel (MMOs). Exakta knapptryckningar garanterar dig extrem inmatningshastighet och reaktionsförmåga och är därför den perfekta Gamer-utrustningen. Den ergonomiska designen gör att du även klarar timslånga Gaming-sessions alldeles utmärkt med uRage-produkter. Alla tangentbord är utrustade med Anti-Ghosting vilket tillåter dig att använda flera knappar och utföra flera åtgärder samtidigt.

1. Förklaring av varningssymboler och anvisningar

Varning

Används för att markera säkerhetsanvisningar eller för att rikta uppmärksamheten mot speciella faror och risker.

Information

Används för att markera information eller viktiga anvisningar extra.

2. Förpackningsinnehåll

- MGaming Keyboard uRage Exodus Macro
- Gaming-software
- Den här bruksanvisningen

3. Säkerhetsanvisningar

- Produkten är avsedd för privat hemanvändning, inte yrkesmässig användning.
- Skydda produkten mot smuts, fuktighet och överhettning och använd den bara inomhus.
- Tappa inte produkten och utsätt den inte för kraftiga vibrationer.
- Öppna inte produkten och använd den inte mer om den är skadad.
- Det är viktigt att små barn hålls borta från förpackningsmaterialet. Det finns risk för kvävning.
- Tänk på miljön och kassera förpackningsmaterialet direkt enligt de lokalt gällande reglerna för kassering.
- Förändra ingenting på produkten. Då förlorar du alla garantianspråk.

4. Tekniska data

- Knappbelysning i tre olika färger (blå, röd, lila) som kan tändas och släckas
- Anslutning: USB
- Anslutning: Kabel
- Antal knappar: 113
- Färg: Svart

5. Systemkrav

- Windows 10/8.1/8/7/Vista
- En ledig USB-anslutning

6. Komma igång och använda

- Förbind USB-kontakten till uRage Gaming-tangentbordet med en ledig USB-port på din PC eller Notebook-dator.
- Operativsystemet upptäcker själv uRage Gaming-tangentbordet och installerar det.
- Detta kan ta några sekunder. Vänta.
- Lär känna alla egenskaper hos ditt uRage-tangentbord och hur den exakta manövreringen går till innan du börjar spela (Gameplay).

7. Software installation

- Lägg in medföljande Gaming-software i din CD-ROM enhet och starta Autorun.exe.
- När Gaming-software installerats ska du se en genväg för Gaming tangentbord på ditt skrivbord resp. nere till höger på din symbolrad.
- Öppna nu denna genom att dubbelklicka en gång. Där kan du utföra olika makroinställningar / Profilinställningar / Belysningsinställningar / Ändring(ar) av knapparnas funktioner).

Information – Gamings tips och tillbehör

- uRage Gaming-tangentbord kan ställas in på varierande höjd. Anpassa höjden till ditt individuella behov.
- I uRage Gaming Series hittar du många passande teamplayer för din uRage utrustning (möss, headset, mousepads och gamepads).

8. Underhåll och skötsel

Använd bara en luddfri, lätt fuktig duk när den här produkten rengörs. Använd inga aggressiva rengöringsmedel.

9. Garantifriskrivning

Hama GmbH & Co. KG övertar ingen form av ansvar eller garanti för skador som beror på olämplig installation eller montering och olämplig produktanvändning eller på att bruksanvisningen och/eller säkerhetshänvisningarna inte följts.

10. Service och support

Kontakta gärna Hama produktrådgivning om du har frågor om produkten.

Hotline: +49 9091 502-115 (ty/eng)

Du hittar mer support-information här:

www.hama.com


11. Kasseringsinformation

Anvisning betr. miljösydd:



Följande gäller från den tidpunkt då de europeiska direktiven 2002/96/EG och 2006/66/EG började gälla i den nationella lagstiftningen: Elektriska och elektroniska apparater samt batterier får inte kastas i hushållssoporna. Förbrukaren har enligt lag skyldighet att lämna elektriska och elektroniska apparater samt batterier till inrättade, offentliga insamlingsställen eller till inköpsstället när produkterna inte ska användas mer. Detaljer regleras i det aktuella landets lagstiftning. Symbolen på produkten, bruksanvisningen eller förpackningen informerar om dessa bestämmelser. Med återanvändningen, materialåtervinningen eller andra former av återvinning av gamla produkter/batterier bidrar du till att skydda vår miljö.

Käyttöelementit ja näytöt

1. Makro-näppäimet
2. Ylimääräiset makro-näppäimet
3. Profiili-näppäimet
4. Multimedia-toiminnot
(FN + Medianäppäimet)
5. Valaistuksen/värienvaihdon katkaisin
(FN + )

IT'S TIME FOR U TO RAGE!

uRage on vuodesta 2010 lähtien tuottanut laadukkaita PC-pelivarusteita kohtuuhintaan ja iloitsee kasvavasta suosiostaan. For Gamers, by Gamers - kun uRage on apunasi, saat peliisi ratkaisevan edun.

WE WANT U NOW - BECOME URAGEOUS!

uRage-pelinäppäimistö sopivat erittäin hyvin Ego-ammuskelupeleihin (ensimmäisen persoonan ammuskelupeleihin), reaaliaikaisiin strategiapeleihin, roolipeleihin ja online-peleihin. Tarkat näppäinten painallukset takaavat erittäin nopeat näppäilyt ja reaktiokyvyn, joten näppäimistö on ihanteellinen varuste pelaajalle.

Ergonomisen muotoilunsa ansiosta uRage-tuotteet kestävät hyvin myös tunteja kestäviä peli-istuntoja. Kaikissa näppäimistöissä on Anti-Ghosting-toiminto, jonka ansiosta voit käyttää useita näppäimiä/toimintoja samanaikaisesti.

1. Varoitusten ja ohjeiden selitykset

Varoitus

Käytetään turvaohjeiden merkitsemiseen ja huomion kiinnittämiseen erityisiin vaaroihin ja riskeihin.

Ohje

Käytetään lisätietojen tai tärkeiden ohjeiden merkitsemiseen.

2. Pakkauksen sisältö

- Pelinäppäimistö uRage Exodus Macro
- Peliohjelmisto
- Tämä käyttöohje

3. Turvaohjeet

- Tuote on tarkoitettu yksityiseen, ei-kaupalliseen kotikäyttöön.
- Suojaa tuote lialta, kosteudelta ja ylikuumentumiselta, ja käytä sitä vain kuivissa tiloissa.
- Älä päästä tuotetta putoamaan, äläkä altista sitä voimakkaalle värähtelylle.
- Älä avaa tuotetta, äläkä käytä sitä enää, jos se on vaurioitunut.
- Pidä pakkausmateriaalit poissa lasten ulottuvilta, niistä aiheutuu tukehtumisvaara.
- Kunnioita ympäristöäsi ja hävitä pakkausmateriaalit heti paikallisten jätehuoltomääräysten mukaisesti.
- Älä tee muutoksia laitteeseen. Muutosten tekeminen aiheuttaa takuun raukeamisen.

4. Tekniset tiedot

- Näppäimistön valaistus, jossa kolme eri väriä (sininen, punainen, liila), voidaan kytkeä päälle/pois
- Liitäntä: USB
- Yhteys: Johto
- Näppäimien lukumäärä: 113
- Väri: Musta

5. Järjestelmävaatimukset

- Windows 10/8.1/8/7/Vista
- Yksi vapaa USB-liitäntä

6. Käyttöönotto ja käyttö

- Liitä uRage-pelinäppäimistön USB-liitin tietokoneen vapaaseen USB-liitäntään.
- Käyttöjärjestelmä tunnistaa ja asentaa uRage-pelinäppäimistön itsenäisesti.
- Tämä toiminto voi kestää muutamia sekunteja. Ole kärsivällinen.
- Pehdy kaikkiin uRage-näppäimistön ominaisuuksiin ja sen tarkkaan käsittelyyn, ennen kuin aloitat pelaamisen.

7. Ohjelmiston asennus

- Aseta mukana toimitettu peliohjelmisto CD-ROM-asemaan ja käynnistä ohjelma Autorun.exe.
- Peliohjelmiston onnistuneen asennuksen jälkeen työpöydälläsi tai kuvakerivillä alhaalla oikealla tulee olla näkyvissä pikakuvakkeet pelinäppäimistölle.
- Avaa nämä nyt kaksoisnapsautuksella. Siellä voit tehdä erilaisia makroasetuksia / Profiili-asetukset / Valaistus-asetukset / Näppäinjärjestyksen muutokset).

Ohje – Pelivinkkejä ja lisävarusteita

- uRage-pelinäppäimistöjä voi säätää usealla tavalla korkeussuunnassa, joten mukautu korkeus omiin tarpeisiisi sopivaksi.
- uRage Gaming -sarjassa on paljon sopivia lisävarusteita uRage-laitteidesi täydennykseksi (hiiriä, kuulokkeita, hiirimattoja ja peliohjaimia).

8. Hoito ja huolto

Puhdista tämä tuote ainoastaan nukkaamattomalla, kevyesti kostutetulla liinalla äläkä käytä syövyttäviä puhdistusaineita.

9. Vastuun rajoitus

Hama GmbH & Co. KG ei vastaa millään tavalla vahingoista, jotka johtuvat epäasianmukaisesta asennuksesta tai tuotteen käytöstä eikä käyttöohjeen ja/tai turvaohjeiden vastaisesta toiminnasta.

10. Huolto ja tuki

Tuotetta koskevista kysymyksistä pyydämme kääntymään Haman tuoteneuvonnan puoleen.

Hotline: +49 9091 502-115 (saksa/englanti)

Lisää tukitietoja on osoitteessa

www.hama.com

11. Kierrätykseen liittyviä tietoja

Ympäristönsuojelua koskeva ohje:





Siitä lähtien, kun Euroopan unionin direktiivi 2002/96/EU ja 2006/66/EU otetaan käyttöön

kansallisessa lainsäädännössä, pätevät seuraavat määräykset:

Sähkö- ja elektroniikkalaitteita ja paristoja ei saa hävittää talousjätteen mukana. Kuluttajalla on lain mukaan velvollisuus toimittaa sähkö- ja elektroniikkalaitteet niiden käyttöiän päätyttyä niille varattuihin julkisiin keräyspisteisiin tai palauttaa ne myyntipaikkaan. Tähän liittyvistä yksityiskohdista säädetään kulloisenkin osavaltion laissa. Näistä määräyksistä mainitaan myös tuotteen symbolissa, käyttöohjeessa tai pakkauksessa. Uudelleenkäytöllä, materiaalien/paristojen uudelleenkäytöllä tai muilla vanhojen laitteiden uudelleenkäyttöavoilla on tärkeä vaikutus yhteisen ympäristömme suojelussa.

Betjeningselementer og visninger

1. Macro-taster
2. Ekstra makrotaster
3. Profil-taster
4. Multimedia-funktioner
(FN + Multimedia taster)
5. Til-/Fra-omskifter for belysning/farveskift
(FN +  

IT'S TIME FOR U TO RAGE!

uRage har siden 2010 stået for high quality pc-gaming-equipment til rimelige priser og kan glæde sig over stadigt voksende popularitet. For gamers, by gamers - med uRage på din side får du den afgørende fordel i spillet.

WE WANT U NOW - BECOME URAGEOUS!

uRage-gaming-keyboards er fremragende egnet til Ego-Shooter (FPS), realtids-strategispil (RTS), rollespil (RPGer) og online-spil (MMOer). Præcise tastanslag sikrer dig ekstrem indtastningshastighed og reaktionsevne og er dermed det ideelle gamer-equipment.

På grund af det ergonomiske design lader uRage-produkter dig også nemt klare timelange gaming-sessioner. Alle keyboards er udstyret med anti-ghosting. Det giver dig mulighed for at udføres flere taster/aktioner på en gang.

1. Forklaring af advarselssymboler og henvisninger

Advarsel

Anvendes til at markere sikkerhedshenvisninger eller til at gøre opmærksom på særlige farer og risici.

Bemærkning

Anvendes til at markere yderligere informationer eller vigtige henvisninger.

2. Pakningsindhold

- Gaming-keyboard uRage Exodus Macro
- Gaming-software
- Denne betjeningsvejledning

3. Sikkerhedshenvisninger

- Produktet er beregnet til privat, ikke-erhvervsmæssig husholdningsbrug.
- Beskyt produktet mod smuds, fugtighed og overophedning, og anvend det kun i tørre rum.
- Tab ikke produktet, og udsæt det ikke for kraftige rystelser.
- Åbn ikke produktet, og anvend det ikke længere ved beskadigelser.
- Hold ubetinget små børn borte fra emballeringsmaterialet, der er fare for kvælning.
- Tag hensyn til miljøet, og bortskaf straks emballeringsmaterialet i henhold til de lokalt gældende forskrifter for bortskaffelse.
- Undlad at foretage ændringer på apparatet. Derved bortfalder alle garantikrav.

4. Tekniske data

- Tastbelysning i tre forskellige farver (blå, rød, lilla) kan til-/frakobles
- Tilslutning: USB
- Forbindelse: Kabel
- Antal taster: 113
- Farve: Sort

5. Systemkrav

- Windows 10/8.1/8/7/Vista
- En fri USB-tilslutning

6. Ibrugtagning og anvendelse

- Forbind USB-stikket på uRage-gaming-tastaturet med et frit USB-stik på din pc eller notebook.
- uRage-gaming-tastaturet registreres og installeres automatisk af operativsystemet.
- Denne proces kan vare et par sekunder. Hav tålmodighed.
- Læg alle egenskaber og den præcise håndtering af dit uRage-tastatur at kende, før du begynder at spille (gameplay).

7. Softwareinstallation

- Læg den vedlagte gaming-software i dit cd-rom-drev, og start Autorun.exe.
- Når gaming-softwaren er installeret, bør du på dit skrivebord eller forneden til højre i din symbolliste se et shortcut gaming-tastaturet.
- Åbn dem nu med et dobbeltklik. Der kan du foretage forskellige makroindstillinger / Profil-indstillinger / Belysningsindstillinger / Ændring(er) af tastbelægning.

Bemærk – gamingtips og tilbehør

- uRage-gaming-tastaturer kan indstilles flere gange i højde, tilpas højden dine individuelle behov.
- I uRage-gaming-serien finder du mange passende teamplayers til dit uRage-equipment (mus, headsets, mousepads og gamepads).

8. Vedligeholdelse og pleje

Rengør kun dette produkt med en fnugfri, let fugtet klud, og anvend ikke aggressive rengøringsmidler.

9. Udlukkelse af garantikrav

Hama GmbH & Co. KG påtager sig ikke ansvar eller garanti for skader, der skyldes ukorrekt installation, montering og ukorrekt brug af produktet eller manglende overholdelse af betjeningsvejledningen og/eller sikkerhedshenvisningerne.

10. Service og support

Kontakt venligst Hama-produktrådgivningen, hvis du har spørgsmål vedrørende produktet.

Hotline: +49 9091 502-115 (tysk/engelsk)

Du finder flere supportinformationer på:

www.hama.com

11. Oplysninger vedrørende genbrug

Anvisninger til beskyttelse af miljøet:



Fra og med indførelsen af EU-direktiverne 2002/96/EF og 2006/66/EF i national ret gælder følgende:

Elektrisk og elektronisk udstyr samt batterier

■ må ikke bortskaffes sammen med almindeligt

husholdningsaffald. Forbrugeren er lovmæssigt forpligtet

til at aflevere udtjent elektrisk og elektronisk udstyr samt

batterier til dertil indrettede, offentlige indsamlingssteder

eller til forhandleren. De nærmere bestemmelser vedr. dette

fastlægges af lovgivningen i det pågældende land. Symbolet


på produktet, brugsvejledningen eller emballagen henviser

til disse bestemmelser. Ved genbrug, genvinding eller andre

former for nyttiggørelse af udtjent udstyr/batterier giver du et

vigtigt bidrag til beskyttelse af miljøet.

Betjeningselementer og indikatorer

1. Macrotaster
2. Ekstra makrotaster
3. Profiltaster
4. Multimediafunksjoner
(FN + Multimedia taster)
5. På/av bryter til belysningen / fargeskifte
(FN + )

IT'S TIME FOR U TO RAGE!

Siden 2010 har uRage stått for High Quality PC-Gaming-utstyr til faire priser, med en stadig økende popularitet. For Gamers, by Gamers - med uRage på din side har du en fordel som er avgjørende for spillet.

WE WANT U NOW - BECOME URAGEOUS!

uRage-gaming-tastaturer er optimale for Ego-Shooter (FPS), sanntids-strategispill (RTS), rollespill (RPGs) og onlinespill (MMOs). Nøyaktige tastetrykk gir deg meget høy inntastingshastighet og rask reaksjonsevne og utgjør dermed et ideelt Gamer-Equipment.

Den ergonomisk formede designen gjør at du med uRage produktene også kan spille i timesvis uten større anstrengelser. Samtlige tastaturer er utstyrt med Anti-Ghosting, noe som gjør at du kan aktivere flere taster / utføre flere aktiviteter samtidig.

1. Forklaring av faresymboler og informasjon

Advarsel

Benyttes for å merke sikkerhetsinformasjon eller for å rette oppmerksomheten mot spesielle farer og risikoer.

Merknad

Benyttes for å merke informasjon eller viktige merknader ytterligere.

2. Pakkeinnhold

- Gaming-tastatur uRage Exodus Macro
- Gaming-programvare
- Denne bruksanvisningen

3. Sikkerhetsanvisninger

- Produktet er konstruert for privat, ikke-yrkesmessig bruk i hjemmet.
- Ikke utsett apparatet for smuss, fuktighet og overoppheting, og bruk det kun i tørre rom.
- Produktet skal ikke falle ned fra høyder, og må ikke utsettes for kraftig risting.
- Produktet skal ikke åpnes og ikke benyttes dersom det er skadet.
- På grunn av fare for kvelning skal små barn holdes unna emballasjen.
- Ta hensyn til miljøet og fjern emballasjen umiddelbart i henhold til gyldige lokale forskrifter for avfallshåndtering.
- Foreta aldri endringer på apparatet. Det vil føre til at garantikrav ikke lenger kan gjøres gjeldende.

4. Tekniske spesifikasjoner

- Tastebelysning i tre forskjellige farger (blå, rød, lilla) kann slås av/på
- Tilkobling: USB
- Forbindelse: Kabel
- Antall taster: 113
- Farge: Svart

5. Systemkrav

- Windows 10/8.1/8/7/Vista
- En ledig USB-tilkobling

6. Idriftsettelse og drift

- Koble USB-pluggen til uRage Gaming-tastaturet til en ledig USB-bøsning på PC-en eller notebookmaskinen.
- uRage Gaming-tastaturet registreres og installeres automatisk av systemet.
- Dette kan ta noen sekunder. Vær tålmodig.
- Gjør deg kjent med alle egenskapene og håndteringen av ditt uRage-tastatur før du begynner å spille (Gameplay).

7. Installering av programvare

- Legg vedlagte Gaming-programvare inn i CD-ROM-stasjonen og start Autorun.exe.
- Når Gaming-programvaren er installert skal du på skrivebordet ditt hhv. nede til høyre i symbollinjen se en snarvei til Gaming-tastaturet.
- Dobbeltklikk for å åpne dem. Her kan du foreta forskjellige makroinnstillinger / Profilinnstillinger / Belysningsinnstillinger / Endring(er) av tastefunksjonene).



Merknad – Gamingtips og tilbehør

- uRage Gaming-tastaturer har flere innstillingsmuligheter i høyden, du kan derfor tilpasse høyden helt i tråd med dine behov.
- I uRage Gaming Series finner du mange passende Teamplayers til ditt uRage Equipment (mus, hodesett, musematt og spillkontroller).

8. Vedlikehold og pleie

Dette produktet skal kun rengjøres med en lufri, lett fuktet klut, uten aggressive rengjøringsmidler.

9. Fraskrivelse av ansvar

Hama GmbH & Co KG KG overtar ingen form for ansvar eller garanti for skader som kan tilbakeføres til ukyndig installering eller montering eller ukyndig bruk av produktet eller som følge av at produktet har blitt benyttet uten at bruksveiledningen og/eller sikkerhetsanvisningene er tatt hensyn til.

10. Service og support

Hama-produktservice hjelper deg gjerne videre dersom du har spørsmål om produktet.

Telefonstøtte: +49 9091 502-115 (tysk/engelsk)

Her finner du ytterligere supportinformasjon:

www.hama.com

11. Informasjon om resirkulering

Informasjon om beskyttelse av miljøet:



Fra tidspunktet for omsetning av de europeiske direktivene 2002/96/EF og 2006/66/EF i nasjonal rett gjelder følgende:

Elektriske og elektroniske apparater og batterier må ikke deponeres sammen med husholdningsøppelet. Forbrukeren er lovmessig forpliktet til å levere elektriske og elektroniske apparater og batterier til de offentlige samlestedene eller tilbake til stedet hvor produktene ble kjøpt. Detaljer angående dette reguleres av hvert land. Symbolet på produktet, bruksanvisningen eller emballasjen henviser om disse bestemmelsene. Med resirkulering, gjenbruk av stoffer eller andre former av gjenbruk av gamle apparater/batterier bidrar du betydelig til å beskytte miljøet vårt.



URAGE

hama[®]

Hama GmbH & Co KG
86652 Monheim / Germany
www.hama.com

All listed brands are trademarks of the corresponding companies. Errors and omissions excepted, and subject to technical changes. Our general terms of delivery and payment are applied.